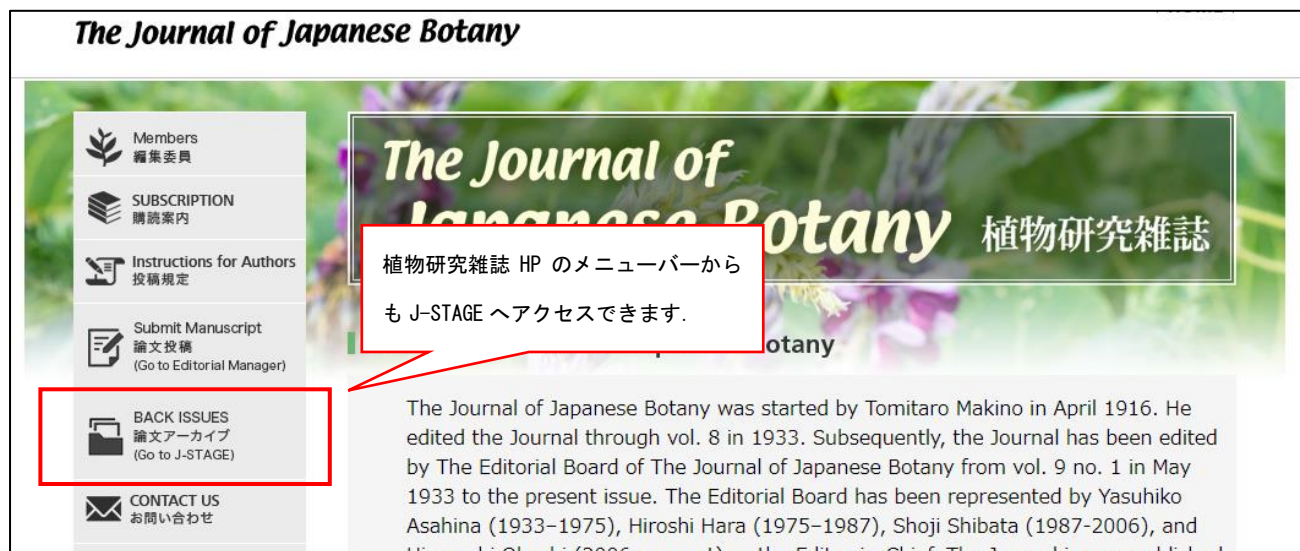


J-STAGE における記事閲覧方法

作成:2023年05月01日

植物研究雑誌事務局

1. J-STAGE 上の植物研究雑誌ページ(<https://www.jstage.jst.go.jp/browse/jiapbot/-char/ja>)にアクセスしてください。植物研究雑誌ホームページ(<https://www.jjbotany.com/>)のメニューバーにもリンクがあります。



2. 最新号以外を閲覧する際には、J-STAGE 上の植物研究雑誌ページにアクセス後、「巻号一覧」をクリックしてください。



3. 閲覧したい記事を検索します。

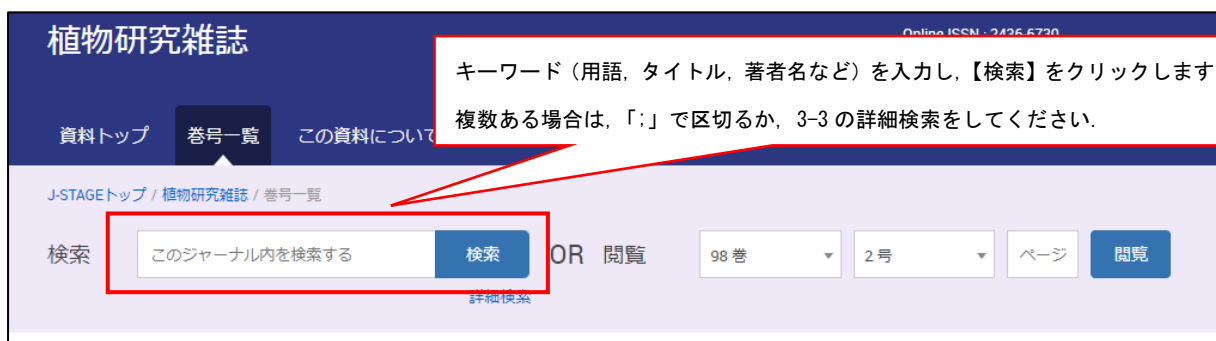
3-1. 巻号から検索

左カラムの巻号一覧から、目的の巻号をクリックするか、ページ上部の検索窓に巻号を入力し、【閲覧】ボタンをクリックします。



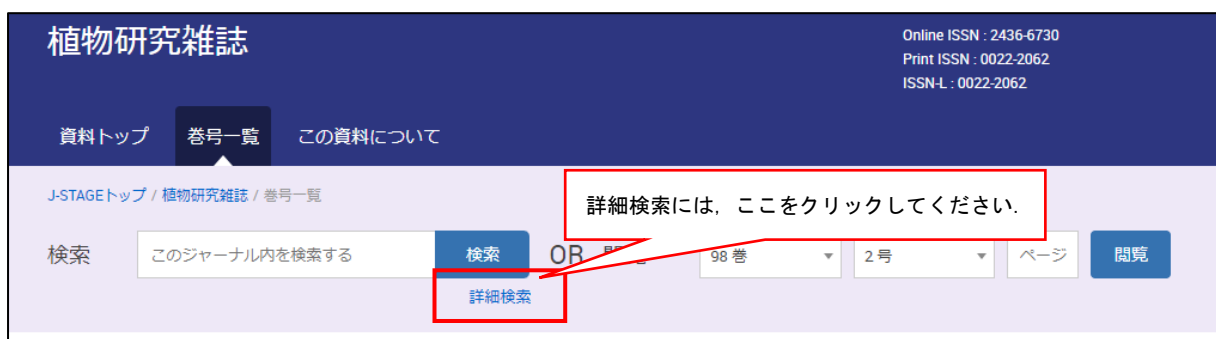
3-2. キーワードから検索

ページ上部の検索ウィンドウに、キーワードを入力して、【検索】ボタンをクリックする。



3-3. 詳細検索

ページ上部の検索ウィンドウ下の、【詳細検索】をクリックします。詳細検索の画面に遷移するので、キーワードを入力し、【検索】ボタンをクリックします。



※このほかの検索方法については、J-STAGE の詳細検索ヘルプもご参照ください。

J-STAGE 詳細検索ヘルプ: <https://www.jstage.jst.go.jp/static/pages/ToolsOfSearchArticlesPage/-char/ja>

4. 検索結果から、目的の記事のタイトルをクリックします。目的の記事の画面に遷移するので、【PDF をダウンロード】ボタンをクリックします。

5. PDF を閲覧します。発刊から2年以内の記事は会員限定のため、購読者認証が必要です。「植物研究雑誌電子アーカイブ 2023 年パスワードのお知らせ」記載の Member ID と Password を、それぞれ購読者番号、パスワードに入力し、【サインイン】をクリックします。発刊から2年を経過した記事は、購読者認証不要です。

J-STAGEトップ / 購読者認証

購読者番号でサインイン

購読者番号 **Member ID**

パスワード **Password**

サインイン

購読者番号とは、論文の発行機関が管理し設定している番号です。
My J-STAGE ID と購読者番号は異なります。
購読者番号については発行機関へ直接お問い合わせください。
発行機関の連絡先は[こちら](#)へ。
※購読者番号はJ-STAGEセンター宛にお問い合わせいただいても、回答できかねます。